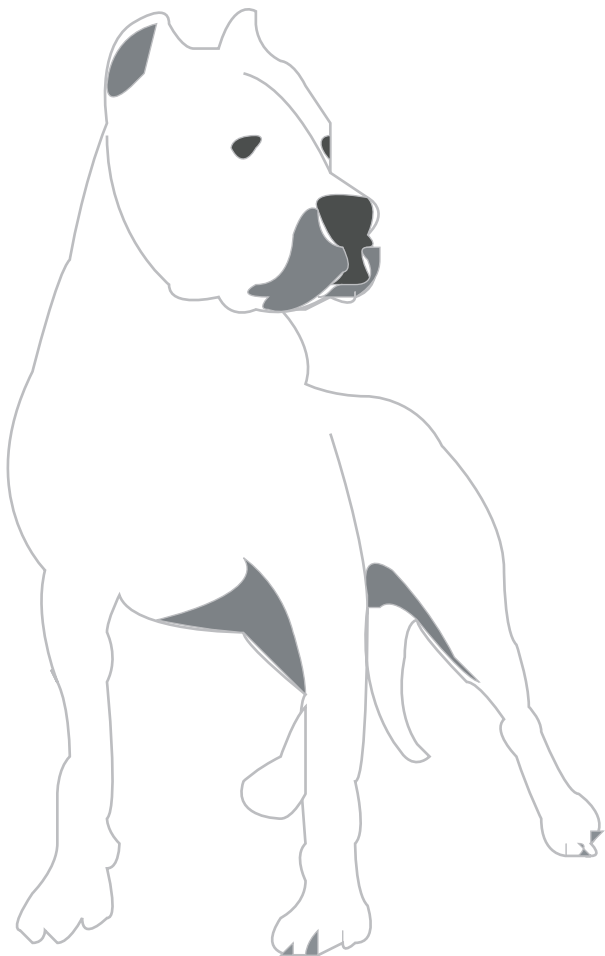


MALACATE MANUAL 2T (2 000kg) Y 4T (4 000kg)

MANUAL DE USO



CLAVE: JK5003



CLAVE: JK5004



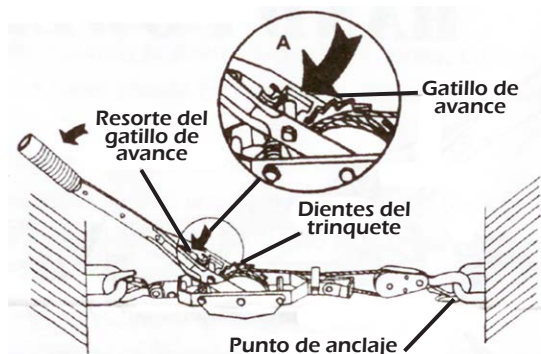
POR FAVOR, GUARDE ESTE MANUAL PARA REFERENCIA FUTURA

ADVERTENCIA:

Cuando se este liberando la tensión, evite movimientos repentinos en la manija. La fuerza de aplicación deberá de ser constante y pareja.

PARA LIBERAR LA TENSIÓN:

Suelte el resorte en dirección de la flecha "A". Empuje el mango hasta que el resorte se suelte para liberar el diente de la matraca. Esto libera la carga UN nivel. Repetir la misma operación Las veces que sea requerido para liberar la tensión, un nivel a la vez.



ESPECIFICACIONES (PUNTO DE RUPTURA)

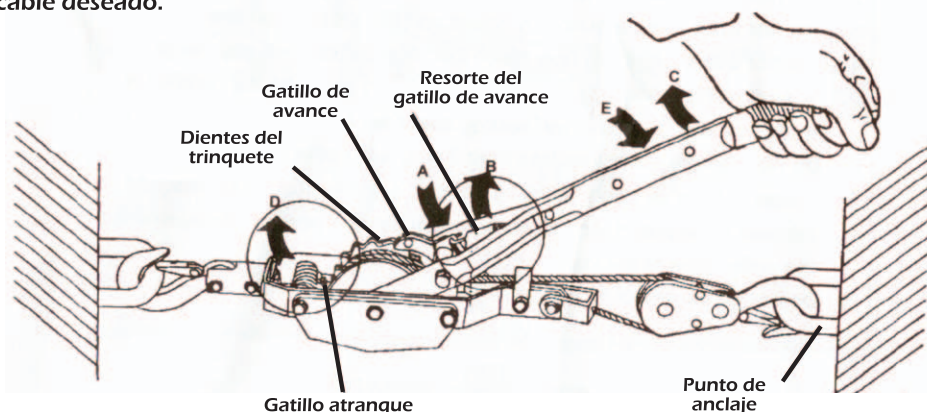
CABLE	MÉTODO	2 TON	4 TON
LÍNEA DOBLE	CAPACIDAD DE TRACCIÓN	2,000kg 4,400lbs	4,000kg 8,800lbs
LÍNEA SENCILLA	CAPACIDAD DE TRACCIÓN	1,000kg 2,200lbs	2,000kg 4,400lbs
DIÁMETRO DE CABLE		3/16" (5mm)	1/4" (6mm)
APALANCAMIENTO		15:1	15:1
LARGO DE CABLE		3 m	3 m

LEVANTE DE CARGA O APLICAR PRESION:

Enganche gatillo de paso con el trinquete presionando el resorte en dirección de la flecha "A", luego levante la manija hacia la dirección "C". Cada movimiento de la manija hara que el cable se tensione y levante la carga.

PARA LIBERAR EL CABLE:

Sujete el gancho y la polea en un punto de anclaje. Presione el resorte en dirección "B". Levante la manija y mantenga firmemente en dirección "E", luego presione el gatillo de atranque en dirección "D" al mismo tiempo que jala el malacate para liberar el cable deseado.



ADVERTENCIA:

Asegúrese que el malacate se mantenga en un lugar seguro y en condiciones apropiadas tomando en cuenta lo siguiente:

1. Inspeccione el cable frecuentemente y verifique que no haya torceduras, filamentos rotos o deformaciones. El cable deberá ser reemplazado en caso de que alguno de los problemas mencionados se presente.
2. No jale el cable sobre o alrededor de una esquina
3. No envuelva el cable alrededor de una carga y enganche de nuevo en el malacate
4. No exceda su capacidad de carga.
5. No utilice algún dispositivo para alargar la manija para obtener mayor apalancamiento.
6. No use el malacate con menos de tres vueltas de cable en el huso.
7. Utilice eslingas, bandas, armellas o cualquier otro accesorio en la bulto a cargar. Asegúrese de sujetar el gancho que será jalado correctamente.
8. No levante personas, ni levante cargas sobre las personas.

REEMPLAZO DE CABLE:

Jale todo el cable fuera del trinquete, quite el cable viejo del agujero de sujeción, a presión ponga el nuevo cable y enrolle en el trinquete.

GARANTÍA

Esta garantía significa que el producto está garantizado por un periodo de 1 año, dadas las características de uso y diseño de producto, a partir de la fecha de adquisición por el usuario final (es necesario presentar comprobante de pago y/o factura), contra defecto de fabricación y mano de obra; Siempre y cuando sea utilizado en condiciones normales y únicamente para lo que fue diseñado. La garantía no cubre el desgaste natural por uso. El uso incorrecto invalida esta garantía y esto será revisado y determinado por nuestro centro de servicio (ver datos del importador en este empaque). Para hacer válida la garantía es INDISPENSABLE, presente en el domicilio de compra o directamente a Herramientas Importadas Monterrey, S A de C V, el comprobante de venta y el producto para su revisión y reparación.

La garantía se realizará en nuestro Centro de Servicio (Tel: 81- 8374-8812) y los gastos de transporte para hacerlo llegar hasta el Centro de Servicio son por cuenta del cliente. Una vez reparado el producto nosotros lo regresaremos al lugar que se nos indique y el costo del flete será pagado por nosotros como un servicio y atención.